




## BOÎTES ET TROUSSES DE SECOURS :

### IMPORTANT

- À vérifier 1 fois/ an (quantité, intégrité, date de péremption)
- À consigner dans un registre de sécurité.



## LES BOÎTES DE SECOURS SONT :

- D'un modèle facilement reconnaissable et sont placées à un endroit aisément accessible.
- Leur emplacement doit être signalé.



### POUR EN SAVOIR +

Les professionnels du SMIT sont à votre écoute :

#### Médecins du Travail et Infirmiers Santé au Travail :



Tél. : (687) 35 23 52



e-mail : [smit@smit.nc](mailto:smit@smit.nc)

#### Nos Conseillers Santé Sécurité au Travail :



Tél. : (687) 35 23 52



e-mail : [prevention\\_smit@smit.nc](mailto:prevention_smit@smit.nc)

### FICHE CONSEIL POUR LES SALARIÉS ET LES EMPLOYEURS

## Les boîtes/trousses de premiers secours

### COMPOSITION & SUIVI



### À SAVOIR

Le médecin du travail se réserve le droit de renforcer le contenu de la boîte de secours en fonction des besoins particuliers des établissements ou des chantiers.



# CONTENU DE LA BOÎTE DE PREMIERS SECOURS EN ENTREPRISE ET SUR LES CHANTIERS

 Coussin Hémostatique non stérile d'Urgence (C.H.U) **X2**

 Kit de récupération pour membre sectionné **X1**

 Garrot tourniquet **X1**

 Antiseptiques unidose **X5**

 Sérum physiologique unidose **X5**



 Sachet de 1 compresse pour brûlures **X2**

 Sachet de 5 compresses non stérile (7,5 cm x 7,5 cm) **X3**

 Pansements en rouleau à découper **X1**

 Filet ou bande de crêpe non stérile (4m x 10 cm) **X1**

 Pince à écharde **X1**

 Paire de ciseaux à bouts ronds d'un type médical **X1**


 Paires de gants en nitrile de toutes tailles **X6**

 Sac pour déchets médicaux **X1**

 Embout pour le bouche à bouche **X1**

 Couverture de survie **X1**

 Bâtons lumineux de 15 cm de couleur jaune **X2**



SCANNEZ LE QR CODE POUR PLUS DE DÉTAILS SUR L'ARRÊTÉ EN NOUVELLE-CALÉDONIE

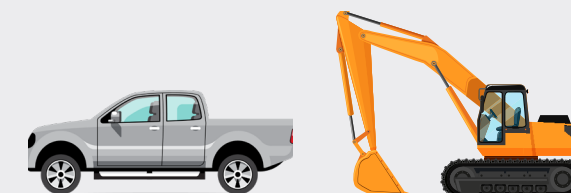


## ATTENTION CONTENU DIFFÉRENT

Des trousse ou boîtes de secours particulières sont prévues par les articles 5 et 6 pour :



• Les salarié(e)s en situation de travail isolé ;



• Les véhicules légers de 5 places maximum et engins ;



• Les véhicules au-delà de 5 places.